







# ECLAIRAGE PUBLIC

## Plages horaires des coupures nocturnes

### Légende

-  Eclairage permanent
-  Coupure nocturne de 02h00 à 0h00
-  Coupure nocturne de 23h00 à 00h00
-  Coupure nocturne 30min avant et après le premier et dernier train
-  Espaces Boisés Classés
-  Espaces Boisés "non classés" à Préserver ou à Créer (dét paysage)

